

VERZIÓK	EV 136 LE (100 kW) Automata	PureTech 100 S&S BVM6	PureTech 130 S&S EAT8	BlueHDi 130 S&S EAT8
KAROSSZÉRIA				
Típusa	4 ajtós szedán (kupé)			
Ülések száma	5			
MOTOR				
Típusa	Elektromos motor Állandó mágneses szinkronmotor	Turbófeltöltés benzinmotor Nagynyomású közvetlen befecskendezés		Turbófeltöltés dízelmotor Nagynyomású közvetlen befecskendezés
Hengerek száma - szelepek száma	-	3 - 12		4 - 16
Hengerűrtartalom (cm ³)	-	1199		1499
Motor maximális teljesítménye (kW (LE) / f/p)	100 (136) 3 700 és 10 000 között	75 (102) / 5 500	96 (131) / 5 500	96 (131) / 3 750
Maximális nyomaték (Nm / f/p)	260 / 300 és 3 700 között	205 / 1 750	230 / 1 750	300 / 1 750
Kibocsátási norma	Euro 6.4	Euro 6.4	Euro 6.4	Euro 6.4
Stop&Start rendszer	-	igen	igen	igen
SEBESSÉGVÁLTÓ				
Sebességváltó fajtája	Automata	Manuális	Automata	Automata
Fokozatok száma	Fix áttételű reduktor	6	8	8
Meghajtás módja	Elsőkerék-hajtás			
SEBESSÉGVÁLTÓ				
Végsebesség (km/h)	150	184	200	206
Gyorsulás 0-100 km/h (mp)	10,0	11,6	10,3	10,8
KORMÁNYZÁS				
Típusa	Változó elektromos ráségtésű kormányzás			
Fordulókör átmérője járdák között (m)	10,9			
FELFÜGGESZTÉS, FÉKRENDSZER, KERÉKEK				
Felfüggesztés elöl	Pseudo McPherson			
Felfüggesztés hátul	Rugalmas keresztartó Panhard rúddal	Rugalmas keresztartó	Rugalmas keresztartó	Rugalmas keresztartó
Fékrendszer elöl / hátul	Hűtött tárcsafék / tárcsafék			
Elérhető kerékméret (Ø 690 mm)	215/65 R16 98H 195/60 R18 96H			
TÖMEGEK				
Saját tömeg vezető nélkül (min.) (kg)	1584	1225	1289	1320
Megengedett össztömeg (kg)	2040	1690	1775	1785
Megengedett guruló össztömeg (kg)	-	2690	2975	2985
CSOMAGTÉR-KAPACITÁS				
Csomagtér térfogata kalaptartó alatt (l)	510			
Csomagtér térfogata tető alatt, ledöntött ülésekkel (l)	1360			
Tárolóhelyek összesített kapacitása az utastérben (l)	39			
ÜZEMANYAGTARTÁLY				
Üzemanyagtartály (l)	-	50	50	50
AdBlue® tartály	-	-	-	17

ELEKTROMOS VÁLTOZAT JELLEMZŐI

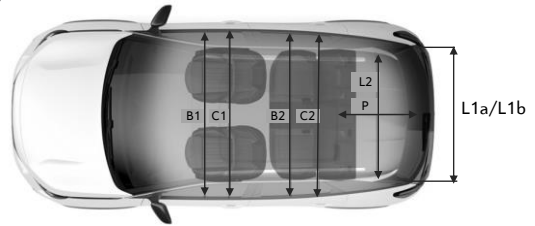
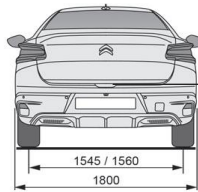
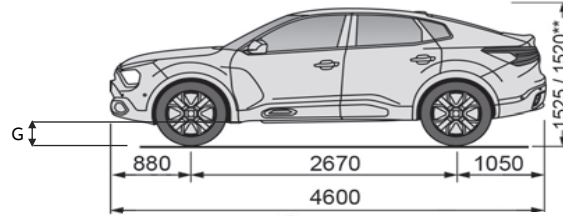
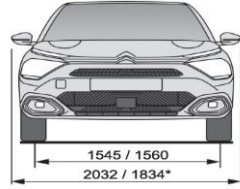
AKKUMULÁTOR	
Típusa	Folyadékhűtéses lítium ion
Névleges feszültség (V)	400
Kapacitás (kWh)	50
Tömeg (kg)	348
TÖLTÉS	
Fedélzeti töltő (kW)	7,4 (egyfázisú) vagy 11 (háromfázisú)
Energia-visszatáplálás fékezéskor	Normal / Brake mód
Csatlakozó típusa	Combo CCS type 2 AC (mode 3) / DC (mode 4)
Egyenáramú villámtöltő teljesítménye (kW)	100
TÖLTÉSI IDŐK	
- 0-100% otthoni csatlakozóról (8 A)	31 ó
- 0-100% megerősített, Green'Up™ csatlakozóról (16 A)	15 ó
- 0-100% 7,4 kW-os, egyfázisú Wall Boxról (32 A)	7,5 ó
- 0-100% 11 kW-os, háromfázisú Wall Boxról (32 A)	5 ó (a 11 kW-os fedélzeti töltővel)
0-80% töltöttségre 100 kW-os nyilvános villámtöltőről	30 perc
Időzített töltés	igen
HATÓTÁV ÉS FOGYASZTÁS	
Hatótáv WLTP szerinti vegyes ciklusban (km)	360
Energiafogyasztás WLTP szerinti vegyes ciklusban (kWh/100 km)	16

VEZETÉSI MÓDOKTÓL FÜGGŐ TELJESÍTMÉNY	ECO mód	NORMAL mód	SPORT mód
Motor maximális teljesítménye (kW (LE))	60 (82)	80 (109)	100 (136)
Maximális nyomaték (Nm)	180	220	260
Végsebesség (km/h)	95	130	150

ÚJ CITROËN Ë-C4 X ÉS C4 X

MŰSZAKI ADATLAP

2023. január



Minden érték milliméterben.

* Behajtott visszapillantótükrökkel

** Elektromos verziók

Külső méretek	Érték	Jelölés
Hasmagasság (mm)	156	G
Utastér		
Szélesség fejmagasságban az 1. / 2. ülésorban (mm)	1 407 / 1 366	B1 / B2
Szélesség könyökmagasságban az 1. / 2. ülésorban (mm)	1 433 / 1 440	C1 / C2
Tértér a 2. ülésorban (mm)	198	-
Csomagtér		
Csomagtérközös magassága (mm)	745	H
Csomagtérnyílás szélessége 70 mm-rel a csomagtérközös felett	825	L1a
Csomagtérnyílás szélessége 200 mm-rel a csomagtérközös felett	875	L1b
Szélesség a kerékvégek között (mm)	1010	L2
Csomagtér hossza a padlón mérve (mm)	1079	P

nothing
moves us
like Citroën